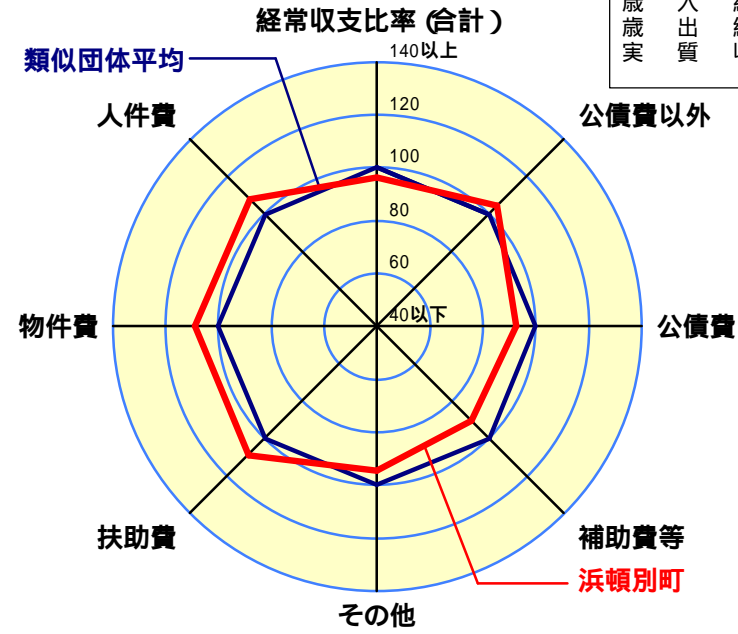


# 歳出比較分析表(平成20年度普通会計決算)

## 経常収支比率の分析

人面標準	4,231人(H21.3.31現在)
歳入総額	4,376,888千円
歳出総額	4,259,073千円
実質収支	102,455千円
口積額	3,262,799千円
面積	401.56 km <sup>2</sup>



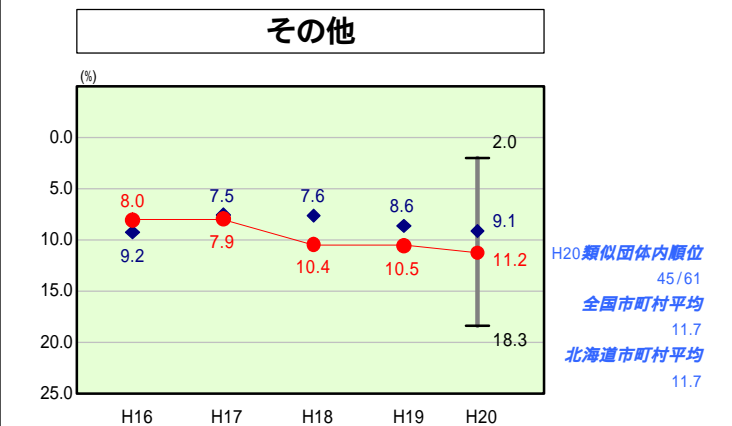
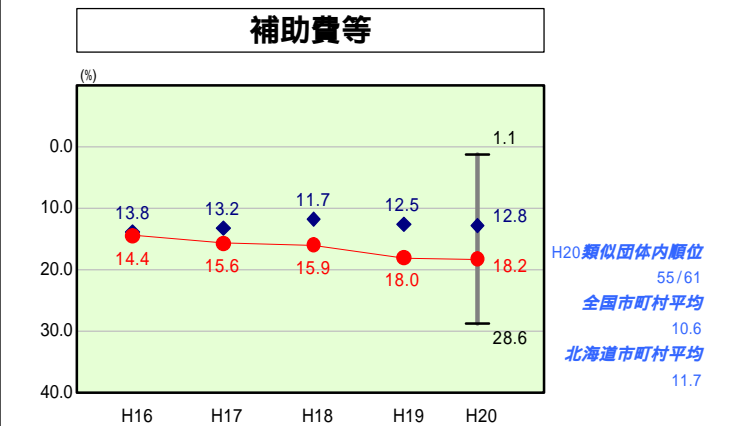
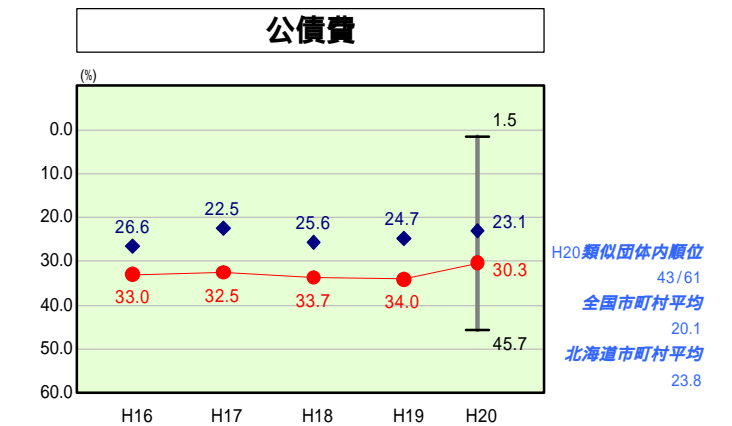
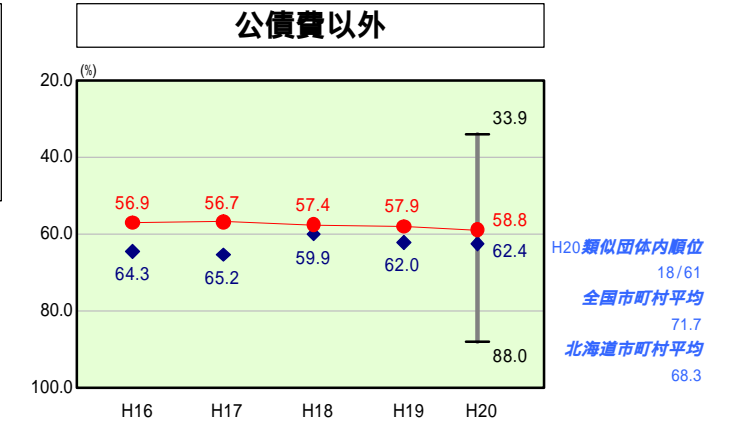
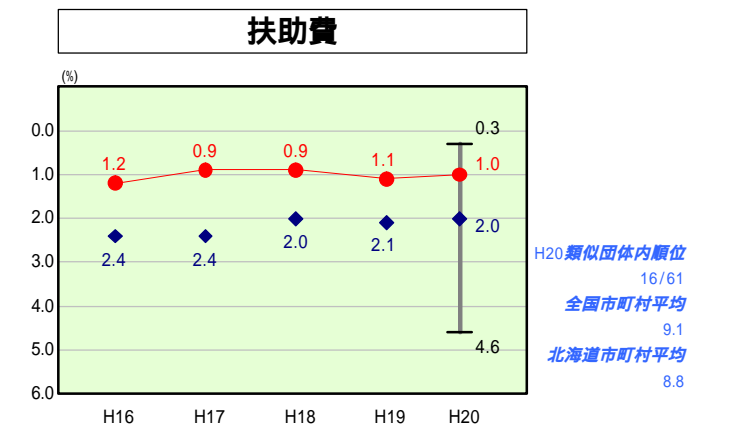
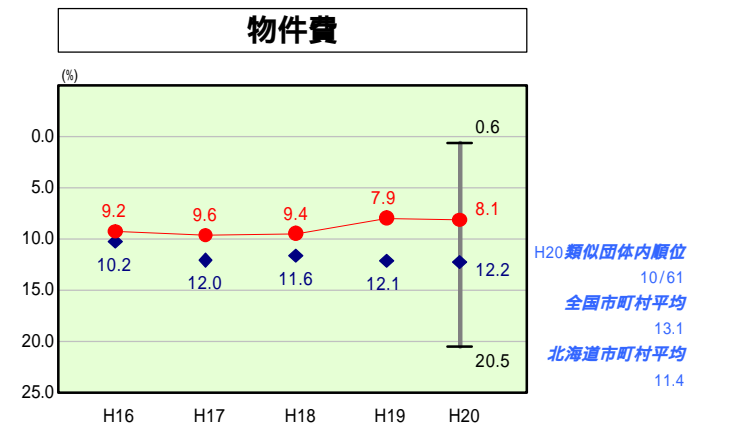
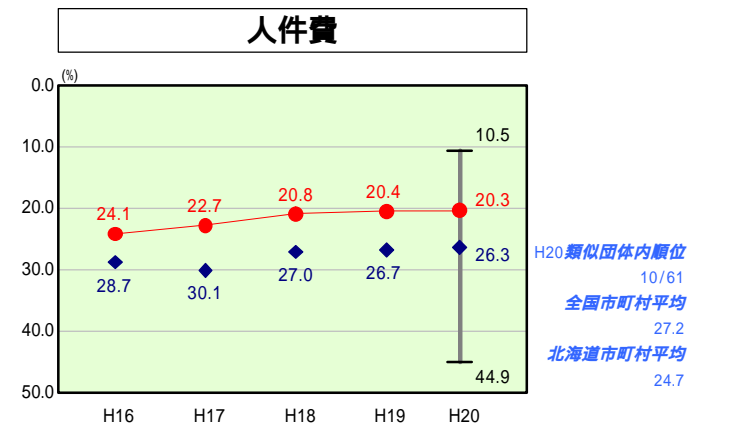
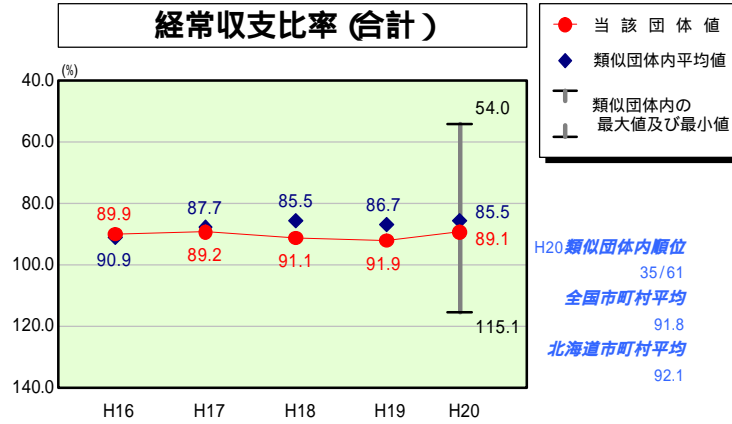
- 1 本レーダーチャートは、当該団体と類似団体平均値より算出した偏差値をもとにチャート化したものである。(偏差値は平均を100としている。)
- 2 当該団体の八角形が平均値の八角形より外側にあるほど、歳出抑制等により財政構造に弾力性があることを示している。
- 3 類似団体とは、人口および産業構造等により全国の市町村を35のグループに分類した結果、当該団体と同じグループに属する団体を言う。

### 分析欄

**〔公債費〕**  
社会資本整備に積極的に取り組んだことにより平成18年度から平成19年度において公債費負担がピークを迎えており、平成20年度では減少したものの依然として類似団体平均を大きく上回る数値となっている。今後も町債発行の計画的な抑制を図り公債費負担の適正化を図る。

**〔補助費等〕**  
一部事務組合(南宗谷衛生施設組合)の公債費に係る交付税算定において本町に一括算入されているため、それにかかる特別負担金が多額となっているため、類似団体平均を上回る数値となっている。

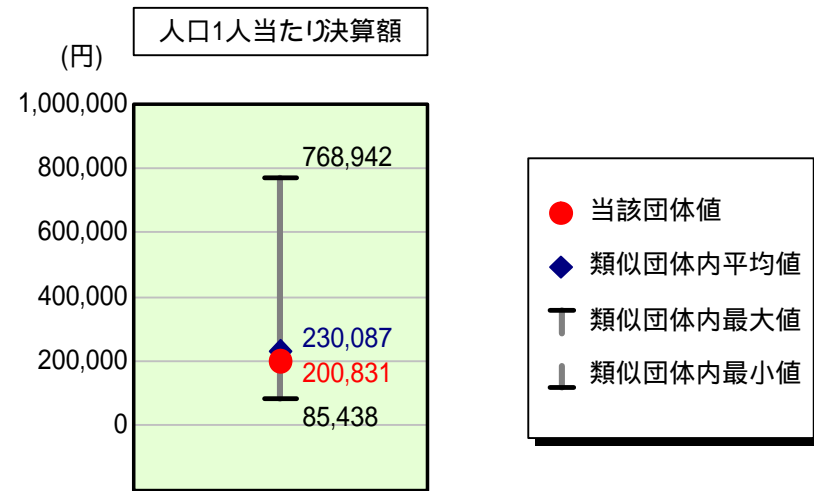
**〔その他〕**  
下水道事業、簡易水道事業にかかる公営企業債の公債費負担が増加し、それらに対する繰出金が多額となっているため、類似団体を上回る数値となっている。今後も公営企業における資本費は当面高く推移するが経常経費の節減など健全経営に努める。



# 歳出比較分析表(平成20年度普通会計決算)

北海道 浜頓別町

## 人件費及び人件費に準ずる費用の分析



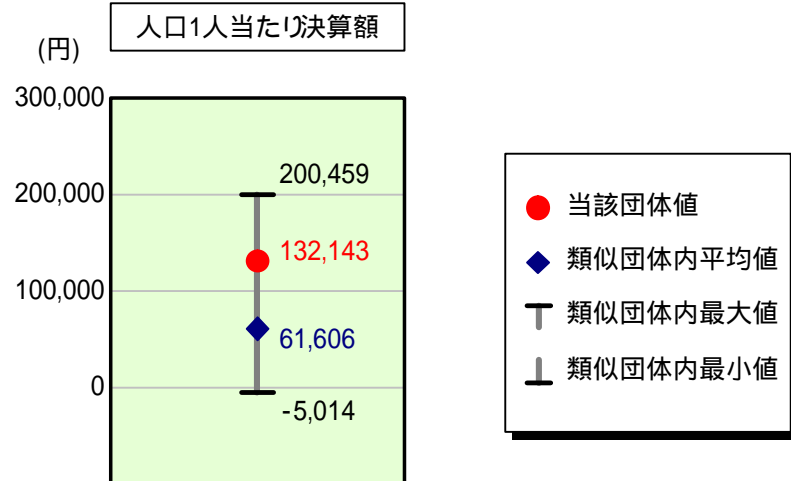
### 人件費及び人件費に準ずる費用

項目	当該団体決算額 (千円)	人口1人当たり決算額		対比 (%)
		当該団体 (円)	類似団体平均 (円)	
人件費	688,983	162,842	194,186	16.1
賃金(物件費)	54,289	12,831	16,791	23.6
一部事務組合負担金(補助費等)	135,510	32,028	22,223	44.1
公営企業(法適)等に対する繰出し(補助費等)	3,138	742	2,439	69.6
公営企業(法適)等に対する繰出し(投資及び出資金・貸付金)	-	-	-	-
公営企業(法非適)等に対する繰出し(繰出金)	26,812	6,337	7,890	19.7
事業費支弁に係る職員の人件費(投資的経費)	6,022	1,423	5,041	71.8
退職金	65,040	15,372	18,484	16.8
合計	849,714	200,831	230,087	12.7

### 参考

項目	当該団体	類似団体平均	対比(差引)
人口1,000人当たり職員数(人)	20.09	22.50	2.41
ラスパイレス指数	94.4	90.9	3.5

## 公債費及び公債費に準ずる費用の分析

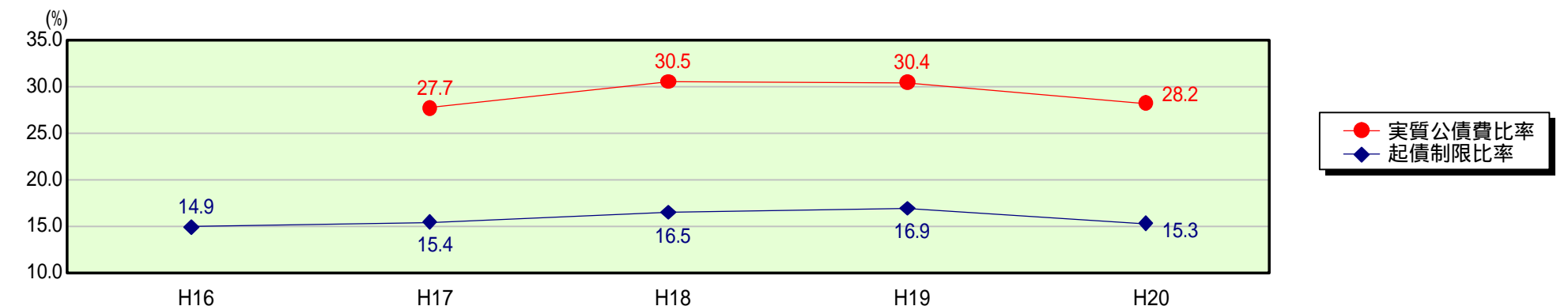


### 公債費及び公債費に準ずる費用(実質公債費比率の構成要素)

項目	当該団体決算額 (千円)	人口1人当たり決算額		対比 (%)
		当該団体 (円)	類似団体平均 (円)	
公債費充当一般財源等額 (繰上償還額及び満期一括償還地方債の元金に係る分を除く。)	982,206	232,145	155,638	49.2
満期一括償還地方債の一年当たりの元金償還金に相当するもの (年度割相当額)等	-	-	57	-
公営企業債の償還の財源に充てたと認められる繰入金	243,515	57,555	27,090	112.5
一部事務組合等の起こした地方債に充てたと認められる補助金又は負担金に充当する一般財源等額	206,379	48,778	10,877	348.5
債務負担行為に基づく支出のうち公債費に準ずるものに充当する一般財源等額	30,448	7,196	2,231	222.5
一時借入金利息 (同一団体における会計間の現金運用に係る利息は除く)	495	117	79	48.1
地方債に係る元利償還金及び準元利償還金に要する経費として普通交付税の額の算定に用いる基準財政需要額に算入された額	903,948	213,649	134,366	59.0
合計	559,095	132,143	61,606	114.5

平成21年4月1日以降の市町村合併により消滅した団体については、「-」としている(以下の項目について同じ。)

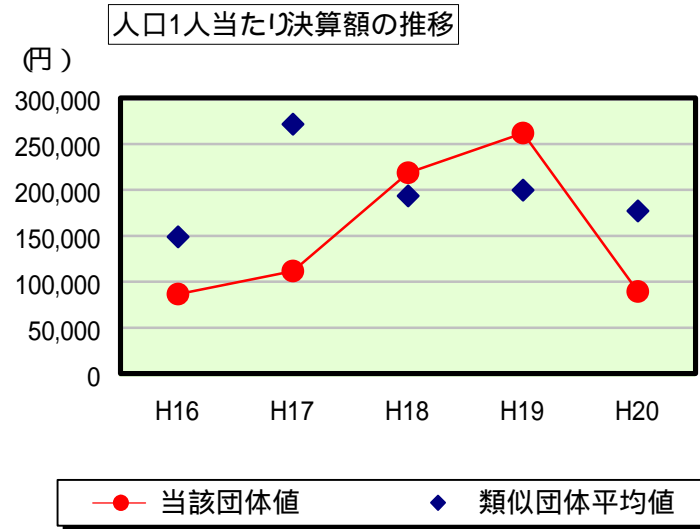
### 参考 実質公債費比率及び起債制限比率の推移



# 歳出比較分析表(平成20年度普通会計決算)

北海道 浜頓別町

## 普通建設事業費の分析



## 普通建設事業費

	当該団体決算額 (千円)	人口1人当たり決算額				
		当該団体(円)	増減率(%) (A)	類似団体平均(円)	増減率(%) (B)	(A) - (B)
H16	395,208	86,347	55.3	148,642	21.6	33.7
うち単独分	91,993	20,099	78.7	85,702	21.5	57.2
H17	507,084	111,570	29.2	271,267	82.5	53.3
うち単独分	168,486	37,071	84.4	121,313	41.6	42.8
H18	966,659	218,405	95.8	193,373	28.7	124.5
うち単独分	101,488	22,930	38.1	111,830	7.8	30.3
H19	1,128,945	261,572	19.8	199,737	3.3	16.5
うち単独分	35,552	8,237	64.1	128,289	14.7	78.8
H20	377,189	89,149	65.9	177,060	11.4	54.5
うち単独分	115,845	27,380	232.4	100,790	21.4	253.8
過去5年間平均	675,017	153,409	4.7	198,016	4.8	0.1
うち単独分	102,673	23,143	27.2	109,585	1.1	26.1